



DIELENMÖBEL

Alpinum Alteiche Typenplan

Stand 14.09.2023

Sie haben Fragen? Wir beraten Sie gern.

Unsere Servicezeiten sind Mo-Fr 8.00-20.00 Uhr und Sa 9.00-20.00 Uhr.

Fon: 05250-9795-0 | Fax: 05250-9795-70 | E-Mail: info@schroeder-moebel.de

Auf dem Busche 45 | 33129 Delbrück | schroeder-moebel.de

SCHRÖDER[®]
QUALITÄT seit 1864

KITZALM - ALPINUM DIELEN

Typen / Zubehör / Stoffe

Ausführungen: Front Salzammergut Alteiche (FEI) **Akzentflächen wahlweise in** Pr.1: Hirnholz (HH) Pr.2: Alpengranit (AG) **Korpus** Snow Carbondgrau

Schuhschränke ca. 10 Paar Schuhe 2 Klappen 1 Holz Boden, fest optional mit Sitzkissen! ca. 12 Paar Schuhe 1 Schub 2 Klappe mit Schuhkorb ca. 16 Paar Schuhe 2 Türen / 1 Schub 3 Holz E-Böden, verst.

Akzentpaneele Akzentpaneel mit Akzentapplikation Akzentpaneel mit Akzentapplikation 1 Tür (push to open) Schlüsselhaken 3 Holz Böden, fest

Garderobenpaneele 1 Hutablage 1 Kleiderstange 5 Haken 1 Hutablage 1 Kleiderstange 7 Haken 1 Hutablage 1 Kleiderstange 4 Haken 1 Hutablage 1 Kleiderstange 5 Haken

Umlaufender Rahmen in Korpusfarbe Bitte Akzent angeben HH = Hirnholz oder AG = Alpengranit

Hutablage in Korpusfarbe

B/H/T:	90 / 41,8 / 38	60 / 98 / 38	90 / 98 / 38	22 / 182	22 / 112	22 / 112 / 13,7	68 / 112 / 29	90 / 112 / 29	45 / 182 / 29	60 / 182 / 29
Best.Nr.:	FEI-1620	FEI-3222	FEI-3622	FEI-6189-__	FEI-4189-__	FEI-3111L/R-__	FEI-4597	FEI-4697	FEI-6397	FEI-6497
Pr.1:										
Pr.2:										
Beleuchtung	PA1820-192 / 19,2 W PA1120-125 / 12,5 W PA1120-125 / 12,5 W									
Pr.:										

Spiegel Spiegelrahmen in Korpusfarbe Snow oder Carbondgrau

B/H/T:	76 / 60	60 / 76	100 / 60	60 / 100
Best.Nr.:	4377	3477	2877	8277
Pr.:				

Spiegelrahmen in Frontholzausführung

B/H/T:	76 / 60	60 / 76	100 / 60	60 / 100
Best.Nr.:	FEI-4378	FEI-3478	FEI-2878	FEI-8278
Pr.:				

Garderobenschränke

1 Tür wahlweise R oder L 1 Kleiderstange 1 Holz Boden, fest 1 Holz Boden, verst.

1 Tür 1 Spiegeltür 1 Kleiderstange 2 Holz Böden, fest 5 Holz E-Böden, verst.

2 Türen 1 Kleiderstange 2 Holz Böden, fest 5 Holz E-Böden, verst.

B/H/T:	60 / 194 / 38	90 / 194 / 38	90 / 194 / 38
Best.Nr.:	FEI-6211L/R	FEI-6621L/R	FEI-6624L/R
Pr.1:			
Pr.2:			

Zubehör / Schrankausstattung

Sitzkissen Stoff- und Leder Nr. Bitte der Oberflächepalette entnehmen

Für Type	B/H/T	Best.Nr.	Pr. Stoff	Pr. Leder
1620	82 / 5 / 30	820-__*		

Holz E-Böden (zusätzlich)

Für Type	Bez.	Best.Nr.	Pr.
6211L/R	Set 1 Boden	559	
6621L/R	Set 1 Boden (schm. Seite)	558	
3622	Set 2 Böden	959	

Schubkasten Einteilungsset Glasteiler in der Schubkastenbreite variabel einbaubar

Bestellhinweis Bitte bei der Bestellung betreffende Type & Schub angeben!

Best.Nr.: SE02 Pr.:






Bezugsstoffe (Sitzkissen)


Leder Supersoft Teak Brown (LTB)*	Leder Supersoft Jet Grey (LJG)*	Leder Supersoft Taupe (LTP)*	Leder Supersoft Black (LBK)*
Stoff Organic Brown 65 59 05 (SOB)*	Stoff Organic Grey 65 59 02 (SOG)*	Stoff Kitzalm Grey 65 18 51 (SKG)*	Stoff Kitzalm Dark Brown 65 18 54 (SKB)*

*Stoff/Leder Best.Nr.

KITZALM - ALPINUM DIELEN



Zubehör

Ausführungen: Front Salzammergut Alteiche (FEI) 	Akzentflächen wahlweise in Pr.1: Hirnholz (HH)  Pr.2: Alpengranit (AG) 		Korpus Snow 	Carbondgrau 
	Eiche			

 **Beleuchtung ohne Trafo.**
Bitte wählen Sie den passenden Trafo unter Beachtung der benötigten Gesamtwattleistung aus!

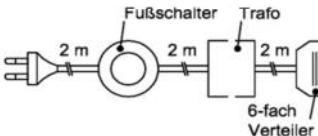
Garderobenpaneelbeleuchtung

Technische Dokumentation Beleuchtungsartikel

Bestellnr.	Watt	Pr.	Nutzlichtstrom [lm]	Farbtemperatur [K]	Produkt enthält die Lichtquelle der Energieeffizienzklasse	Bauart	EU-Identnr.
Akzentpan.bel.							
PA1120-125	12,5		-	3200-3500	E	fest	-
PA1820-192	19,2		-	3200-3500	E	fest	-

Trafo-Set 15 Watt

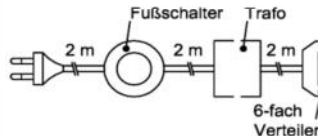
1x Fußschalter
 1x Trafo 15 Watt
 1x 6-fach Verteiler



Best.Nr.: TRA15
Pr.:

Trafo-Set 30 Watt

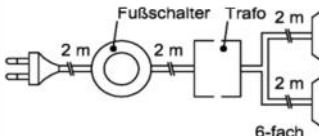
1x Fußschalter
 1x Trafo 30 Watt
 1x 6-fach Verteiler



Best.Nr.: TRA30
Pr.:

Trafo-Set 60 Watt

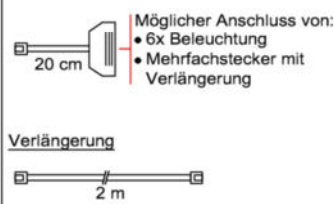
1x Fußschalter
 1x Trafo 60 Watt
 2x 6-fach Verteiler



Best.Nr.: TRA60
Pr.:

Mehrfachstecker-Set

1x 6-fach Verteiler für weitere Beleuchtungen
 1x 2m Verlängerung

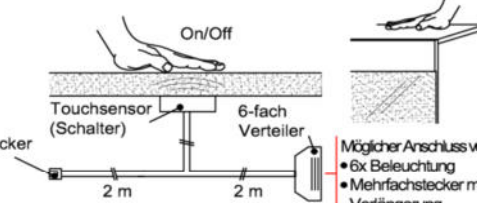


Best.Nr.: MFV06
Pr.:

Touchsensor-Set (Lichtschtaltung)

Verdeckter Lichtschalter für komfortables Schalten durch Berühren der Korpusoberfläche!

1x Touchsensor
 1x 6-fach Verteiler



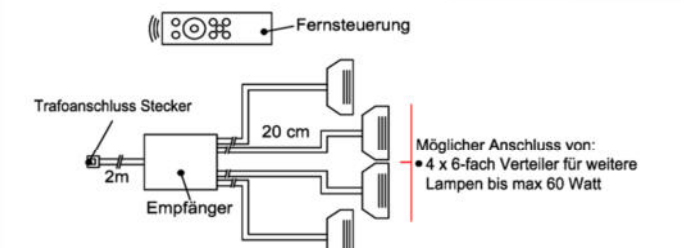
Bestellhinweis:
 Belastbar bis max. 30 Watt!
 Anschluss von max. 1 Trafo!

Best.Nr.: TSS01
Pr.:

Fernsteuerungs-Set (Lichtschtaltung)

1x Fernsteuerung (4 Kanal)
 1x Steuereinheit für max 1 Trafo

Warnhinweis:
 Belastbar bis max. 60 Watt!



Best.Nr.: FS4
Pr.:

KITZALM - ALPINUM DIELEN

Kombinationen

Ausführungen: Front Salzammergut Alteiche (FEI) **Akzentflächen wahlweise in** Pr.1: Hirnholz (HH) Pr.2: Alpengranit (AG) **Korpus** Snow Carbondgrau

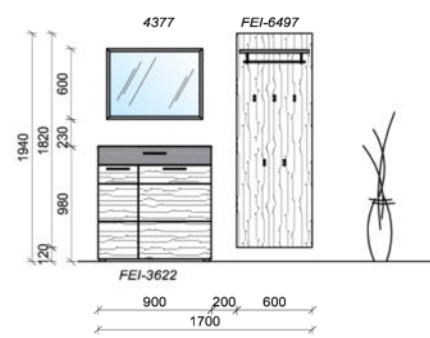
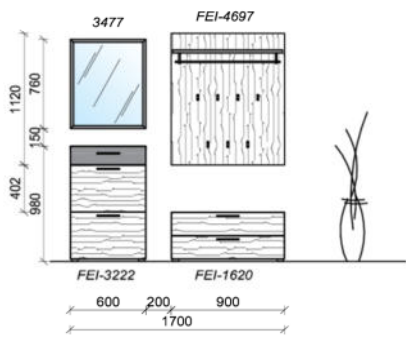
Eiche

Kombination D001 spiegelseitig zur Abbildung: D901

Kombination D002 spiegelseitig zur Abbildung: D902

St	Bezeichnung	Bestellnr.	Pr.
1x	Schuhschrank	FEI-1620	
1x	Schuhschrank	FEI-3222	
1x	Garderobenpaneel	FEI-4697	
1x	Spiegel	3477	
		D001-FEI	

St	Bezeichnung	Bestellnr.	Pr.
1x	Schuhschrank	FEI-3622	
1x	Garderobenpaneel	FEI-6497	
1x	Spiegel	4377	
		D002-FEI	



Kombination D003 spiegelseitig zur Abbildung: D903

Kombination D004 spiegelseitig zur Abbildung: D904

St	Bezeichnung	Bestellnr.	Pr.1 (HH)	Pr.2 (AG)
1x	Schuhschrank	FEI-1620		
1x	Schuhschrank	FEI-3222		
1x	Garderobenpaneel	FEI-4697		
1x	Akzentpaneel	FEI-4189-__		
1x	Spiegel	3477		
		D003-FEI-__		

St	Bezeichnung	Bestellnr.	Pr.1 (HH)	Pr.2 (AG)
1x	Schuhschrank	FEI-3622		
1x	Garderobenpaneel	FEI-6497		
1x	Spiegel	4377		
1x	Akzentpaneel	FEI-6189-__		
		D004-FEI-__		

Empfohlenes Beleuchtungspaket

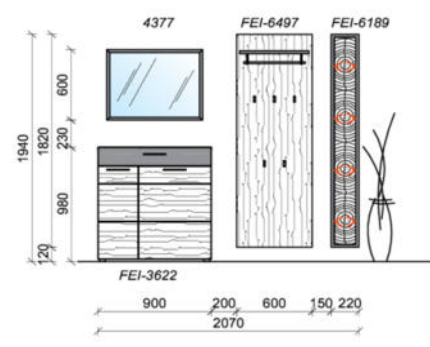
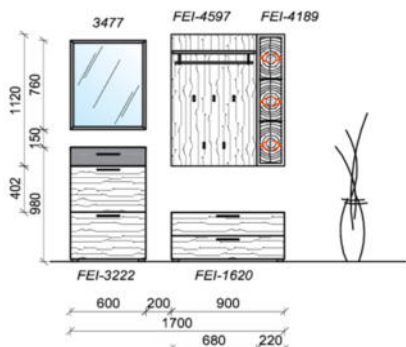
Für Type: Akzentpaneel FEI-4189

1x	Panelbel.	12,5 W	PA1120-125	
1x	Trafo-Set		TRA15	
1x	Fernsteuerung		FS4	

Empfohlenes Beleuchtungspaket

Für Type: Akzentpaneel FEI-6189

1x	Panelbel.	19,2 W	PA1820-192	
1x	Trafo-Set		TRA30	
1x	Fernsteuerung		FS4	



KITZALM - ALPINUM DIELEN

Kombinationen

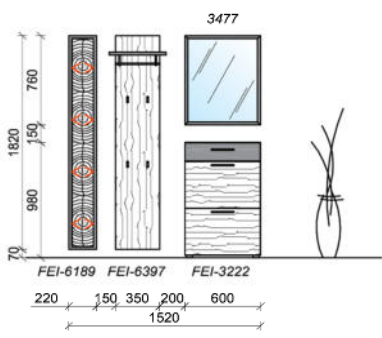
Ausführungen: Front Salzammergut Alteiche (FEI) **Eiche** Akzentflächen wahlweise in Pr.1: Hirnholz (HH) Pr.2: Alpengranit (AG) Korpus Snow Carbondgrau

Kombination D005 spiegelseitig zur Abbildung: D905

St	Bezeichnung	Bestellnr.	Pr.1 (HH)	Pr.2 (AG)
1x	Schuhschrank	FEI-3222		
1x	Akzentblende	FEI-6189-__		
1x	Garderobenpaneel	FEI-6397		
1x	Spiegel	3477		
		D005-FEI-__		

Empfohlenes Beleuchtungspaket
 Für Type: Akzentpaneel FEI-6189

1x	Panelbel.	19,2 W	PA1820-192	
1x	Trafo-Set		TRA30	
1x	Fernsteuerung		FS4	

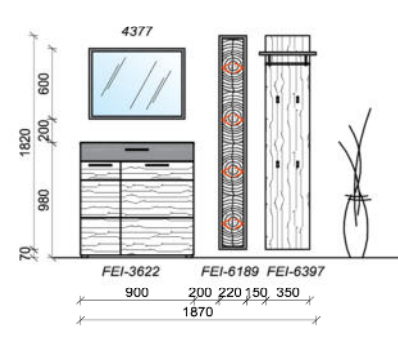


Kombination D006 spiegelseitig zur Abbildung: D906

St	Bezeichnung	Bestellnr.	Pr.1 (HH)	Pr.2 (AG)
1x	Schuhschrank	FEI-3622		
1x	Akzentblende	FEI-6189-__		
1x	Garderobenpaneel	FEI-6397		
1x	Spiegel	4377		
		D006-FEI-__		

Empfohlenes Beleuchtungspaket
 Für Type: Akzentpaneel FEI-6189

1x	Panelbel.	19,2 W	PA1820-192	
1x	Trafo-Set		TRA30	
1x	Fernsteuerung		FS4	

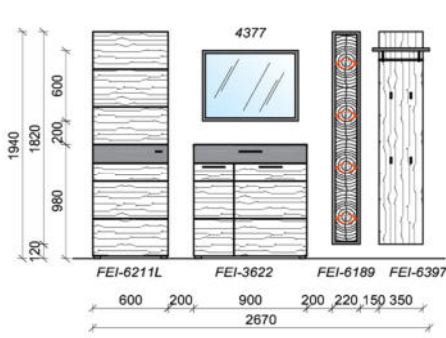


Kombination D007 spiegelseitig zur Abbildung: D907

St	Bezeichnung	Bestellnr.	Pr.1 (HH)	Pr.2 (AG)
1x	Garderobenschrank	FEI-6211L		
1x	Schuhschrank	FEI-3622		
1x	Spiegel	4377		
1x	Akzentpaneel	FEI-6189-__		
1x	Garderobenpaneel	FEI-6397		
		D007-FEI-__		

Empfohlenes Beleuchtungspaket
 Für Type: Akzentpaneel FEI-6189

1x	Panelbel.	19,2 W	PA1820-192	
1x	Trafo-Set		TRA30	
1x	Fernsteuerung		FS4	

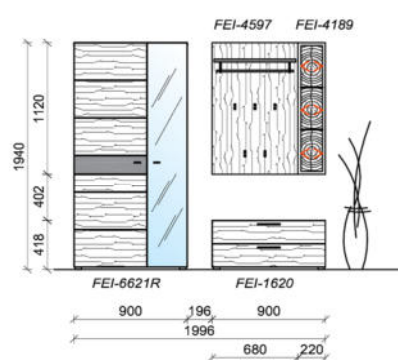


Kombination D008 spiegelseitig zur Abbildung: D908

St	Bezeichnung	Bestellnr.	Pr.1 (HH)	Pr.2 (AG)
1x	Garderobenschrank	FEI-6621R		
1x	Schuhschrank	FEI-1620		
1x	Garderobenpaneel	FEI-4597		
1x	Akzentpaneel	FEI-4189-__		
		D008-FEI-__		

Empfohlenes Beleuchtungspaket
 Für Type: Akzentpaneel FEI-4189

1x	Panelbel.	12,5 W	PA1120-125	
1x	Trafo-Set		TRA15	
1x	Fernsteuerung		FS4	



KITZALM - ALPINUM DIELEN

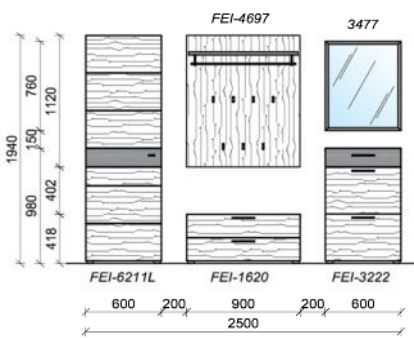
Kombinationen

Ausführungen: Front Salzammergut Alteiche (FEI) **Akzentflächen wahlweise in** Pr.1: Hirnholz (HH) Pr.2: Alpengranit (AG) **Korpus** Snow Carbondgrau

Eiche

Kombination D009 spiegelseitig zur Abbildung: D909

St	Bezeichnung	Bestellnr.	Pr.
1x	Garderobenschrank	FEI-6211L	
1x	Schuhschrank	FEI-1620	
1x	Schuhschrank	FEI-3222	
1x	Garderobenpaneel	FEI-4697	
1x	Spiegel	3477	
		D009-FEI	



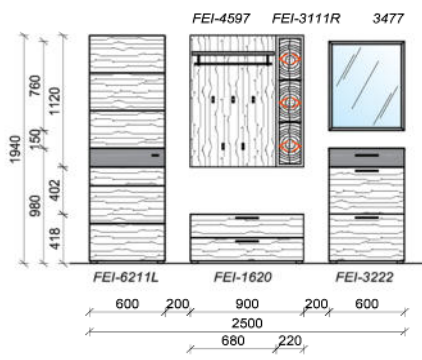
Kombination D010 spiegelseitig zur Abbildung: D910

St	Bezeichnung	Bestellnr.	Pr.1 (HH)	Pr.2 (AG)
1x	Garderobenschrank	FEI-6211L		
1x	Schuhschrank	FEI-1620		
1x	Schuhschrank	FEI-3222		
1x	Garderobenpaneel	FEI-4597		
1x	Spiegel	3477		
1x	Akzentpaneel mit Schlüsselkasten	FEI-3111R-__		
		D010-FEI-__		

Empfohlenes Beleuchtungspaket

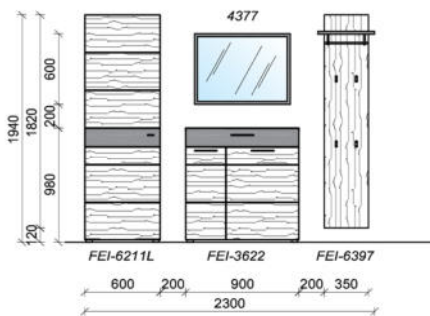
Für Type: Akzentpaneel FEI-3111R

- 1x Paneelbel. 12,5 W PA1120-125
- 1x Trafo-Set TRA15
- 1x Fernsteuerung FS4



Kombination D011 spiegelseitig zur Abbildung: D911

St	Bezeichnung	Bestellnr.	Pr.
1x	Garderobenschrank	FEI-6211L	
1x	Schuhschrank	FEI-3622	
1x	Spiegel	4377	
1x	Garderobenpaneel	FEI-6397	
		D011-FEI	



Kombination D012 spiegelseitig zur Abbildung: D912

St	Bezeichnung	Bestellnr.	Pr.1 (HH)	Pr.2 (AG)
1x	Garderobenschrank	FEI-6621R		
1x	Schuhschrank	FEI-1620		
1x	Garderobenpaneel	FEI-4697		
1x	Akzentpaneel	FEI-6189-__		
		D012-FEI-__		

Empfohlenes Beleuchtungspaket

Für Type: Akzentpaneel FEI-6189

- 1x Paneelbel. 19,2 W PA1820-192
- 1x Trafo-Set TRA30
- 1x Fernsteuerung FS4

